

Flexx-Boxx



Гибкая система монтажа
встраиваемых смесителей.

Монтаж в лучшем виде!

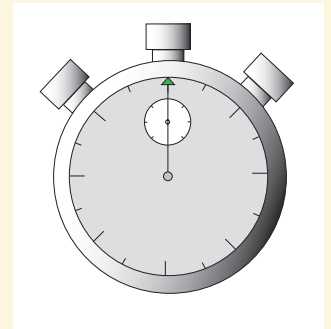


Особенности:

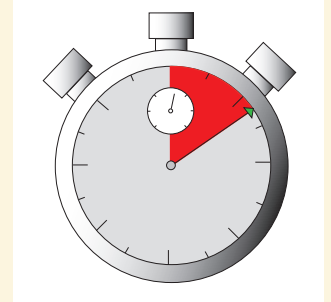
Находящийся в пластиковом кожухе из эластомера, функциональный смеситель монтируется быстро и без проблем. Не важно, будь то просто однорычажный смеситель или термостат, Flexx.Voxh поставляют в собранном виде, при этом завод-изготовитель предварительно проверяет его на герметичность.

Ваши преимущества:

Сразу же отпадают обременительные работы по сборке отдельных компонентов.

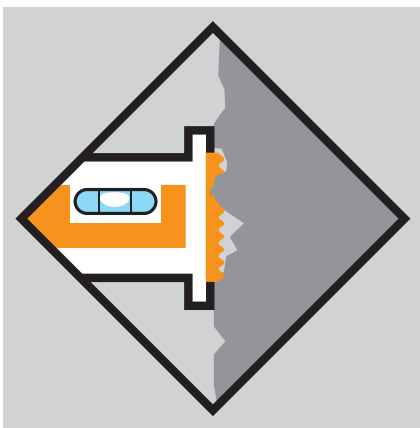


Быстрее и быть не может: Flexx.Voxh поставляют в готовом к монтажу виде. Утомительные сборочные работы больше не нужны.



У некоторых конкурентов: дополнительная трата времени на сборку отдельных компонентов внутренней монтажной части смесителя.


Гибкий во всех отношениях.



Монтаж на неровной поверхности - нет проблем.


Встраиваемый блок Flexx.Voxh удобен не только при монтаже, но также и при выборе внешней монтажной части смесителя. Он может сочетаться как с однорычажным смесителем, так и с термостатом. Также в любое время после монтажа можно изменить выбор внешней монтажной части. И это касается не только функций, но также и дизайна смесителя!

Идея проста и гениальна! Стены твердые, поэтому новый встраиваемый блок Flexx.Voxh "мягкий". Гибкий корпус из эластомера можно легко приспособить к любому типу стен. Кольцеобразные центральные углубления на задней стороне корпуса облегчают монтаж на неровной, шероховатой поверхности.



Хорошие возможности для монтажа благодаря кольцеобразным складкам в центре.

Подробно о Flexx.Воxx.



- ① Гибкий водонепроницаемый кожух из эластомера.
- ② Встроенный функциональный элемент (поставляется в вариантах для смесителя или термостата).
- ③ Подключения на 3/4", находящиеся снаружи, оптимальны для соединения со всеми традиционными и современными водопроводными системами.
- ④ Универсальные крепления.

Flexx.Voxx – концепция удобства при монтаже. Все преимущества налицо.

Полный комплект вместо набора отдельных запчастей

- Flexx.Voxx, в отличие от продукции конкурентов, поставляется серийно в комплекте с функциональным элементом. Больше не нужно собирать и монтировать отдельные детали.
- Сразу же после первичного монтажа внутренней части можно проверить на герметичность всю систему, в том числе и смеситель по стандарту DIN 1988.
- В конце следует лишь произвести монтаж внешней части смесителя.

В итоге: полный монтаж смесителя состоит из двух этапов.



Системный распределитель и смеситель поставляются как единое целое готовыми к монтажу.

Проверка на герметичность

На заводе KLUDI проверяется герметичность системы распределения и смесителя.

Преимущества:

- Экономия времени при проверке изделия на герметичность
- Больше не нужно тратить время на дополнительную проверку соединения между корпусом системы и картриджем.


Простой монтаж.

1 На этапе монтажа система Flexx.Voxx защищена от попадания пыли, грязи и от повреждений. На системе нанесена разметка для ориентира при подключении горячей и холодной воды.

2 Вспомогательная деталь для монтажа. Эта деталь служит как подложка для уровня и таким образом помогает правильно выполнить установку. Она стабилизирует корпус из эластомера во время установки, а после установки достаточно просто убирается.

3 Маркировка оптимальной глубины монтажа: маркировка-стрелка на корпусе из эластомера показывает минимальную/максимальную глубину монтажа от 80 до 110 мм. Для глубины монтажа 140 мм предлагается специальное удлинение.

4 Универсальные крепления:
универсальные крепления позволяют стабильно установить Flexx.Voxx как на стене, так и внутри стены. Дополнительный монтажный набор гарантирует Вам надёжный крепёж как в том, так и в другом случае.



Гибкость

- Кольцеобразные складки помогают сгладить неровности стены. Монтаж на шероховатой поверхности, особенно при внутрискристенном и настенном монтаже существенно облегчается.
- Перед монтажом внешней части смесителя, мягкий кожух из эластомера может быть без труда укорочен с помощью ножниц или ножа.

Полная сочетаемость

- Универсальные крепления делают возможным и классический встроенный монтаж Flexx.Voxx, и монтаж с помощью инсталляционной системы. Крепления универсальны и подходят как для настенного, так и для внутреннего монтажа.
- Flexx.Voxx подходит ко всем обычным и гибким трубопроводам.
- Благодаря расположенным с внешней стороны подключениям, остается достаточно места для удобного, плотного подсоединения трубопроводов методом запрессовки.
- Все подключения имеют размер 3/4". Преимущество: благодаря столь большому диаметру у подключений возможно обеспечить достаточно сильный напор воды. Так, принимая душ, можно применять разнообразные душевые комбинации, как-то: верхний душ, ручной душ, боковые форсунки.



Кольцеобразные складки на задней стороне Flexx.Voxx сглаживают всю неровность стен.

Надежность всегда.

Новый Flexx.Voxx мгновенно рассеивает все опасения, касающиеся скрытого монтажа. Хорошо продуманная система уплотнения – кожух из эластомера – скрывает функциональные части и гарантированно защищает от накопления конденсата и протечки.

- Выступающий внутри Flexx.Voxx конденсат не выходит наружу на плитку.
- В комплект Flexx.Voxx также входит манжета-уплотнитель, которая надежно защищает от протечек.
- При изготовлении уплотнений соблюдается стандарт DIN 18195.



Отличная защита от конденсата и протечек.

Встроенная звукоизоляция

Все водопроводные элементы полностью скрыты под корпусом из эластомера и, таким образом, не имеют прямого контакта со стеной. Преимущество: шумы от потока воды не переносятся на плитку. Они автоматически глушатся благодаря свойствам эластомера. Так, Flexx.Voxx полностью отвечает требованиям стандарта DIN 4109 (звукоизоляция в жилых помещениях) и соответствует классу шума 1.



Защита от шума обусловлена самой конструкцией: эластомерный корпус является превосходным препятствием для шумов.



























Делайте бизнес гибко.

Модульное строение Flexx.Voxx позволяет в любое время изменить по Вашему желанию функциональность смесителя.

Переоборудование однорычажного смесителя в термостат и наоборот возможно без проблем – без грязных и затратных работ по штроблению стен.

Изменить стиль, например, с классического Objekta-Mix на new waves, также не доставит Вам никаких проблем. Просто замените внешнюю монтажную часть. Дополнительные изменения могут быть такими простыми!

Актуальные серии на выбор:

	Objekta-Mix new	Kludi Mx	Kidó	new waves	Amphora	JOOP!
<p>Часть Flexx.Voxx для внутреннего монтажа однорычажного смесителя на 3/4", артикул 88077</p>  <p>88077</p>	* Almera без фотографии					
	Внешняя монтажная часть смесителя для душа					
						
	338180575/ *335190581	337160562	397160575	577160575	547170575	557180575
	Внешняя монтажная часть смесителя для ванны и душа					
						
336150575/ *337220581	335350562	395350575	575130575	545140575	555150575	
<p>Часть Flexx.Voxx для внутреннего монтажа термостата на 3/4", артикул 88066**</p>  <p>88066</p>	Внешняя монтажная часть термостата с запорным вентилем*					
						
	358250538	398250575	578250530	548250520	558250505	
	Внешняя монтажная часть термостата с запорным вентилем и переключателем*					
						
	358200538	398200575	578200530	548200520	558200505	

*88077 на выбор также серия Almera, № арт. 335190581/337220581

**В продаже с сентября 2006.

Разнообразное сочетание

- Все серии смесителей KLUDI с системой смешивания 41 могут комбинироваться с Flexx.Voxx.
- Все внешние монтажные части встраиваемых смесителей также сочетаются с встраиваемой частью артикул 33434.

Ходовой товар среди прочих встраиваемых смесителей. Монтаж в 6 этапов.



1. "Примерить", выровнять, привинтить и соединить с трубами. Оптимальная глубина встройки 80-110 мм.



2. Наложить штукатурку и наклеить манжеты-уплотнители.



3. Положить плитку.



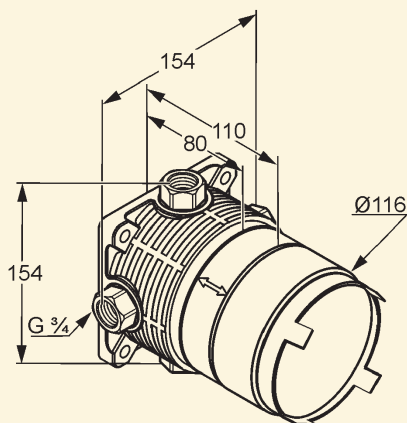
4. Отрезать излишки кожура из эластомера с помощью ножниц или ножа.



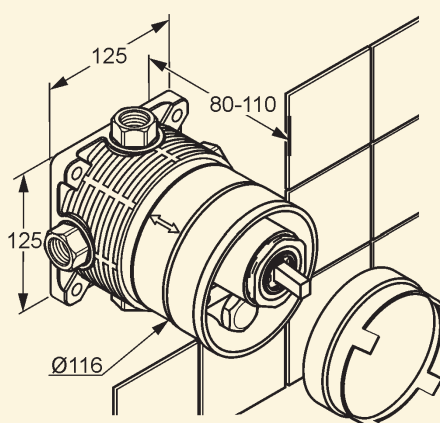
5. Монтаж втулки, крепления внешней части смесителя и переключателя.



6. Монтаж внешней части смесителя.



Flexx.Voxx: Размеры.



Flexx.Voxx: основные размеры.

Дополнительные продукты для Flexx.Voxx.

- Промывочный набор для промывки смесителя, соответствующий стандарту DIN EN 1988.
- Для глубины установки 140 мм предусмотрен набор удлинителей.
- При расположении горячей воды справа существует реверсивный адаптер.

Германия

Kludi GmbH & Co. KG

Postfach 25 60 · D-58685 Menden
Am Vogelsang 31-33 · D-58706 Menden
Telefon +49(0)23 73/9 04-0
Telefax +49(0)23 73/9 04-4 65
info@kludi.de · www.kludi.com

Россия

Представительство в России
Ленинградский пр-т 80, корп. "Г", офис 503
125190 Москва
Тел./Факс: +7 / 495 / 995 99 74
info@kludi.ru · www.kludi.ru

